

Kenmak[®]


part of the Human Care Group

producing technology for health

User manual / Bruksanvisning

**Product / Produkt: Freestanding IV Pole /
Fristående droppställning**

Art nr: K048



Content

- 1- Introduction**
- 2- Intended Use**
- 3- Warnings**
- 4- Assembly Instructions**
- 5- Technical Details**
- 6- Accessories**
- 7- Product Labelling**
- 8- Environment, Transport and Storage**
- 9- Maintenance and service**
- 10- Warranty / Life age**

1- Introduction

Thank you for choosing your hospital furniture from Kenmak. Every single Kenmak Hospital Furniture product is being produced under high quality standards bearing in mind how to minimize the risk of environmentally reverse effect. Kenmak Hospital Furniture's operation are certified by globally recognized authorities according to ISO 9001, ISO 13485 and ISO 14001 standards.

Kenmak Hospital Furniture products are manufactured in Turkey in line with aforementioned quality standards and are tested before dispatching the factory by our Quality Team.

Any incident involving the product should be reported to the manufacturer and a relevant regulatory body.

Kenmak Hastane Malzemeleri ve Elekt. Boya San. Ve Tic. A.Ş.

Sarnıç Yolu No: 23

35414 Gaziemir, Izmir / TURKEY

T: +90 232 274 17 17

kenmak@kenmak.com.tr

www.kenmak.com.tr

2- Intended Use

The Freestanding IV pole, K048, is intended to hang bags with intravenous fluids (IV) in professional care environments.

3- Warnings



Using the equipment for purposes other than those previously described is forbidden. The equipment must only be used by properly trained person.



Before starting to use the IV pole, the operator must be perfectly aware of how it works and of all technical-functional features. Such awareness can be acquired by carefully reading this manual.



If it is possible, the nursing staff should properly inform patients on how the IV pole works. After such information has been provided, if it is possible, the patient should be asked to "trial run" the IV pole.



Removing any safety or protection devices on the appliance is strictly forbidden; periodically, at weekly intervals, check the integrity of such devices and make sure they are working properly.



Before carrying out any maintenance or repair jobs on the equipment, the operator should have carefully read and understood the technical information provided in this manual. All maintenance and repair jobs must be done by skilled personnel.



Never position the equipment close to heat sources.



Position and secure the equipment in a sIV-pole manner on a horizontal floor. The area around the IV pole must be kept clean, in order and devoid of objects that could restrict free movement. The instructions, accident-prevention rules and warnings contained in this manual must always be followed.

4- Assembly Instructions

Number	Description	Qty.
1	K048	1

Parts required for installation:



Preinstalled star shape casting foot.



Preinstalled IV Pole body



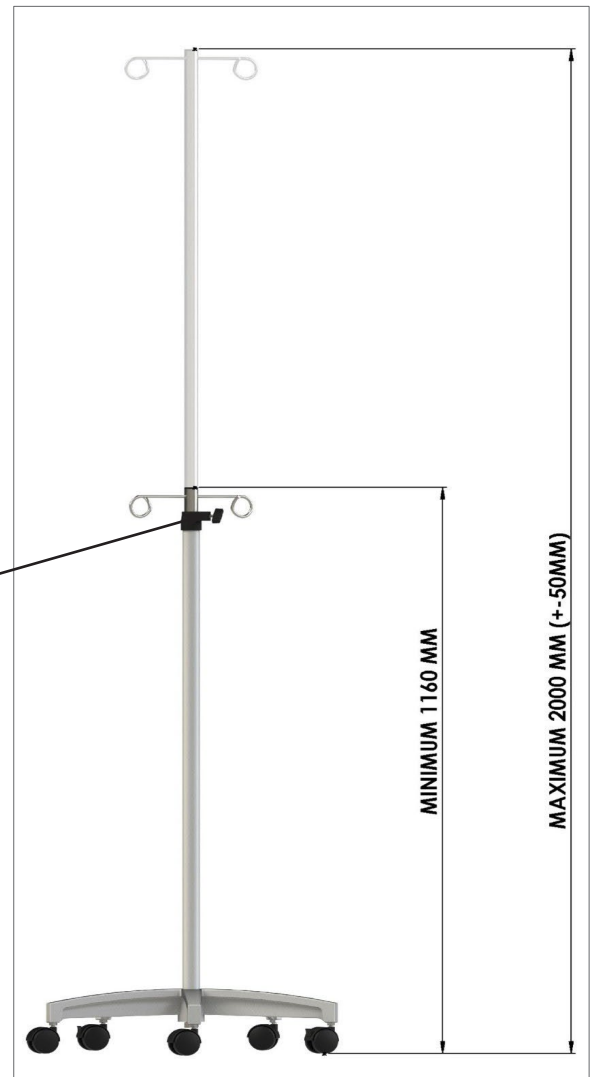
Allen key Washer Bolt



As seen in the upper picture, the upper body and the lower body are combined and fixed with a bolt from the bottom with the help of an allen key.



The height of the IV pole is fixed with the help of the handpiece.



- Lower leg is completely cast aluminum and powder oven painted.
- The IV pole has 50mm plastic wheels, 2 with brakes and 3 without brakes.
- The upper IV pole body is chrome plated.
- Height adjustment is practical and easy with the butterfly grip.
- It is very easy to disassemble. By removing a single bolt under the IV pole, the lower leg and the body are separated from each other.

5- Technical Details

Specifications (cm / inch - kg/lbs)	
Height (Min-Max)	1160-2000
Width	566
Safe Working Load	7 kg/ 15 lbs

6- Accessories











Please visit www.kenmak.com.tr for additional accessories.

Kenmak®

part of the Human Care Group

producing technology for health

7- Product Labelling

 part of the Human Care Group					
MANUFACTURER: KENMAK HASTANE MALZEMELERİ VE ELEKTROSTATİK SAN. TIC. A.Ş. Tel: +90 232 274 17 17 (pbx) Fax: +90 232 274 67 77 www.kenmak.com.tr kenmak@kenmak.com.tr Sarıç Yolu No:23 Gaziemir-İZMİR-TURKEY (Made in Turkey)		Kenmak Hospital Furnitures & Equipments Sarıç Yolu No:23 Gaziemir-İZMİR-TURKEY 			
Model Name : K048		Production Date : _____ Serial Number : Weight : Dimensions : 60 x 60 x116 (h) _____			
Medical Device Class: I		Human Care HB AB Årstaängsvägen 21B 117 43, Stockholm / SWEDEN T: +46 8 510 132 00; F: +46 8 665 35 10 info.se@humancaregroup.com			
					

8- Environment, Transport and Storage

Environment

Kenmak is certified in accordance with ISO 14001 and work with continuous improvement to reduce total environmental impact. A primary focus is logistics where we have reduced our total environmental footprint.

- Because the top IV-pole, height adjustment handle and tilt adjustment handle are made of plastic, it can be reused in plastic recycling.
- Metal body parts as upper IV-pole lower connection piece, middle body inner profile, middle body outer profile and lower tube profile can be sent to metal recycling.
- The wheels can be sent for separation first, and then the metal and rubber parts can be sent to the relevant recycling separately.
- Packaging materials should be sent to paper recycling and nylon recycling.

Our products are recyclable. Help our environment and hand in the product for recycling. Follow local instructions for recycling.



9- Maintenance and service

Inspection, care and maintenance check list

User inspections of this accessory should be carried out every 6 months

Check: See product description, accessories and all functions	<ul style="list-style-type: none"> • Check for Damage/Cleanliness • Confirm Secure • Perform Adjustment/Cleaning 	OK	Faults: Action Cleaning Parts to Order
VISUAL CHECK of the Components			
Nuts/Bolts, Screws/Pins, Hinges/ Mounts/Bushes-component fixing points	Wear/Damage, Tighten & Secure Clean & Free		
Painted steel components	Intact, Clean & Securely Fitted		
PERFORMANCE CHECK			
Accessories	Confirm Full Operation		
Inspector's Name:	Inspector's Signature:		
Inspection result:	Date:		

If any problem persists, please call the customer service in your country.

10- Warranty / Lifeage

The product's expected lifetime is five (5) years, if the product is used as intended and maintained according to the manufacturer's instructions, depending on the intensity of use and maximum load applied during use. If the product label is no longer legible, the product should be discarded

Please contact us for any questions:

Authorised representative:

Human Care AB

Årstaängsvägen 21B 117 43 Stockholm/Sweden

Tel: +46 (0) 8 510 132 00

Email: info@humancaregroup.com

www.humancaregroup.com

Kenmak®

part of the Human Care Group

producing technology for health

Bruksanvisning

Kenmak sjukhusmöbler

Modell: Fristående droppställning

Art. Nr: K048



Läs bruksanvisningen innan du använder
produkten!

Innehållsförteckning

- 1. Introduktion**
- 2. Avsedd användning**
- 3. Varningar**
- 4. Allmänna funktioner och tillbehör**
- 5. Monteringsinstruktioner**
- 6. Tekniska detaljer**
- 7. Produktetikett**
- 8. Miljö, transport och lagring**
- 9. Underhåll och rekonditionering**
- 10. Garanti / Livslängd**

1. Introduktion

Tack för att du valde dina sjukhusmöbler från Kenmak. Varje Kenmak Hospital Furniture produkt produceras under höga kvalitetsstandarder med tanke på att minimera miljöpåverkan. Kenmak Hospital Furniture verksamhet är certifierad av globalt erkända myndigheter enligt ISO 9001-ISO 13485- och ISO 14001-standarder.

Kenmak Hospital Furniture produkter tillverkas i Turkiet i enlighet med ovan nämnda kvalitetsstandarder och testas av kvalitetsavdelningen innan de skickas från fabriken.

Alla incidenter som involverar produkten ska rapporteras till tillverkaren och relevanta myndigheter.

Kenmak Hastane Malzemeleri ve Elekt. Boya San. Ve Tic. A.Ş.

Sarnıç Yolu No: 23

35414 Gaziemir, Izmir / TURKIET

T: +90 232 274 17 17

kenmak@kenmak.com.tr

www.kenmak.com.tr

2. Avsedd användning

Infusionsstället är avsedd för att hänga upp påsar med intravenösa vätskor (IV) i professionella vårdmiljöer och hemsjukvård.

3. Varningar



Det är förbjudet att använda utrustningen för andra ändamål än de som tidigare beskrivits. Utrustningen får endast användas av en person med kunskap om produkten.



Innan du börjar använda droppställningen måste användaren vara fullt medveten om hur droppställningen fungerar och alla tekniska funktioner. Sådan medvetenhet kan förvärfvas genom att noggrant läsa denna handbok.



Om det är möjligt ska vårdpersonalen informera patienterna om hur droppställningen fungerar och förklara hur man använder droppställningen. Efter att sådan information har lämnats om droppställningen uppmanas patienten att "testa" droppställningen.



Det är inte tillåtet att ta bort säkerhets- eller skyddsanordningar på produkten; kontrollera regelbundet, med veckovisa intervaller funktionen hos sådana enheter och se till att de fungerar korrekt.



Innan du utför underhålls- eller reparationsarbeten på utrustningen bör användaren noggrant ha läst och förstått den tekniska information som anges i denna bruksanvisning. Alla underhålls- och reparationsarbeten måste utföras av kvalificerad personal.



Placera aldrig utrustningen nära värmekällor.



Placera och säkra utrustningen på ett stabilt sätt på ett horisontellt golv. Området där droppställningen används måste vara i ordning och utan föremål som kan begränsa rörelseutrymmet.

4. Allmänna funktioner och tillbehör

Besök www.kenmak.com.tr för ytterligare tillbehör.

5. Monteringsinstruktioner

Nummer	Beskrivning	Antal.
1	K048	1

Delar för montering:

Förmonterad stjärnformad gjuten fot.



Förmonterad
droppställningsstång.



Insexnyckel



Bricka



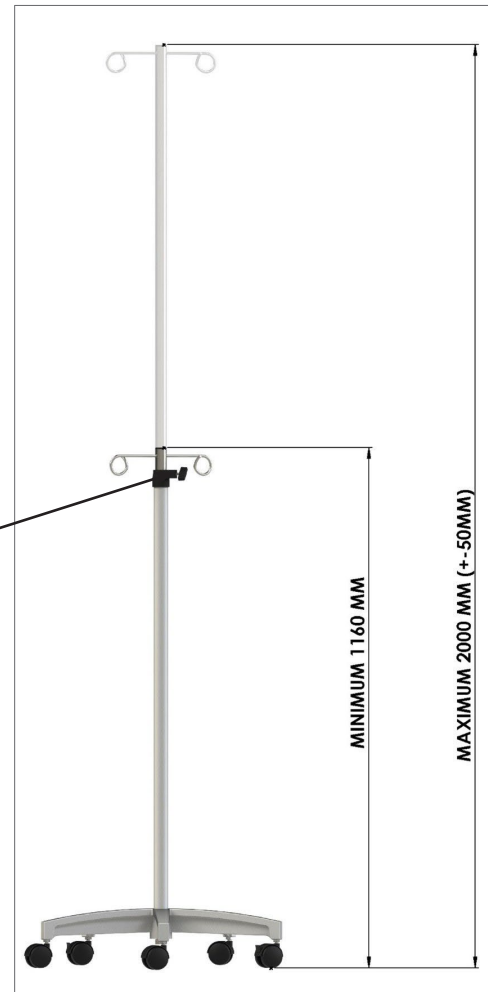
Bult



Bilden visar hur över- och nederdelen monteras och fixeras med en bult från botten som dras åt hjälp av en insexnyckel.



Höjden på infusionsstället regleras med hjälp av vredet.













- Foten är helt gjutet i aluminium och pulverlackerad
- Infusionsstället har 5st 50 mm plasthjul, 2 med bromsar och 3 utan bromsar.
- Den överdelen är förkromat stål.
- Höjjustering sker enkelt med hjälp av vredet i toppen av den nederdelen.
- Demontering sker enkelt genom att ta bort bulten under foten för att därefter ta isär underdelen från foten

6. Tekniska detaljer

Specifikationer (cm / tum - kg/ lbs)	
Höjd (min-max)	1160-2000
Bredd	566
Säker arbetsbelastning	7 kg

7. Produktetikett

 part of the Human Care Group					
MANUFACTURER: KENMAK HASTANE MALZEMELERI VE ELEKTROSTATİK SAN. TIC. A.Ş. Tel:+90 232 274 17 17 (pbx) Fax:+90 232 274 67 77 www.kenmak.com.tr kenmak@kenmak.com.tr Sarıç Yolu No:23 Gazimir-İZMİR-TURKEY (Made in Turkey)	 	 Kenmak Hospital Furnitures & Equipments Sarıç Yolu No:23 Gazimir-İZMİR-TURKEY Production Date : _____ Serial Number : _____ Weight : _____ Dimensions : 60 x 60 x116 (h) _____			
Model Name : K048		Human Care HB AB Årstäängsvägen 21B 117 43, Stockholm / SWEDEN T: +46 8 510 132 00; F: +46 8 665 35 10 info.se@humancaregroup.com			
Medical Device Class: I					
					

8. Miljö, transport och lagring

Våra produkter är återvinningsbara. Hjälpt vår miljö genom att lämna in produkten för återvinning. Följ lokala instruktioner för återvinning.

Miljö

Kenmak är certifierad enligt ISO 14001 och arbetar med ständiga förbättringar för att minska den totala miljöpåverkan. Ett primärt fokus är logistik där vi har minskat vårt totala miljöavtryck.

Återvinning

Produkten är till största delen byggd av aluminium, stål eller rostfritt stål. Ytorna har behandlats med en elektrolackerad pulverlackering.

Felaktig kassering av denna utrustning och dess komponenter kan producera ämnen som är farliga för miljön. Kassera i enlighet med alla tillämpliga nationella och lokala bestämmelser



9. Underhåll och rekonditionering

Checklista för inspektion, skötsel och underhåll

Användarinspektioner av denna produkt bör utföras var 6e månad

Kontroll: Gå igenom produktbeskrivning och Kontrollera alla funktioner	<ul style="list-style-type: none">• Kontrollera om det finns skador/renlighet• Bekräfta säkerhet• Utför justering/rengöring	OK EJ	Fel: Åtgärd Rengöring Delar att beställa
VISUELL KONTROLL av komponenterna			
Muttrar/bultar, skruvar/stift, gångjärn/fästen/bussningar-fästpunkter	Slitage/skador, dra åt och säkra Rengör vid behov		
pulverlackerade stålkomponenter	Hela, rena och säkert monterade		
PRESTANDA KONTROLL			
Tillbehör	Bekräfta fullständig drift		
Inspektörens namn:	Inspektörens underskrift:		
Resultat av inspektion:	Datum:		

Om något problem kvarstår, kontakta din återförsäljare

10. Garanti / Livslängd

Produktens förväntade livslängd är fem (5) år, om produkten används på avsett sätt och underhålls enligt tillverkarens instruktioner, beroende på användningsintensiteten och den maximala belastningen som appliceras under användning. Om produktetiketten inte längre är läsbar ska produkten kasseras.

Varsågod att kontakta oss för frågor:

Varsågod att kontakta oss för frågor:

Auktoriserad representant:

Human Care AB Årstaängsvägen 21B, 117 43 Stockholm/SVERIGE

Tel: +46 (0) 8 510 132 00

Email: info@humancaregroup.com

www.humancaregroup.com

